


Roll Up 85 x 200 cm

So legen Sie Ihre Datei druckreif an



Druckinfos für Ihr PDF

Bitte legen Sie die Daten 1:1 an.




Keine Marken oder Bemerkungen ins PDF schreiben!

Logos, Texte sollte einen Sicherheitsabstand von 30 mm zum Formatrand möglichst nicht unterschreiten.

Schriften sofern vorhanden, **immer** in Pfade (Zeichenwege) wandeln.

Alle Daten in der Euroscala CMYK anlegen. Keine Sonderfarben, wie HKS oder Pantone verwenden.

Verwenden Sie nur PDF Formate ab Version 1.4 aufwärts. Bitte nicht das PDF Format X3 verwenden.

-  Anzulegendes Format inklusive Beschnittzugabe
-  Dieser Bereich wird mit gedruckt und für die Befestigung im Roll Up benötigt
-  Sichtbarer Bereich