


Roll Up Outdoor 100 x 200 cm

So legen Sie Ihre Datei druckreif an



Druckinfos

Konfektionszugaben bitte als Anschnitt definieren, auch wenn der Rand weiß ist.

Keine Marken oder Bemerkungen ins PDF schreiben!




Logos, Texte sollte einen Sicherheitsabstand von 30mm zum Formatrand möglichst nicht unterschreiten.

Bitte legen Sie die Daten l:lan.

Schriften sofern vorhanden, immer in Pfade wandeln.

Alle Daten in der Euroscala CMYK anlegen. Keine Sonderfarben, wie HKS oder Pantone verwenden.

Verwenden Sie nur PDF Formate ab 1.4 aufwärts.

-  Anzulegendes Format inklusive Beschnittzugabe
-  Dieser Bereich wird mit gedruckt und für die Befestigung im Roll UP benötigt
-  Sichtbarer Bereich