






L-Banner

So legen Sie Ihre Datei druckreif an., Hier ein Beispiel 80 x 200 cm



-  Anzulegendes Format inklusive Beschnittzugabe
-  Sichtbarer Bereich

Druckinfos

Beschnittzugaben bitte im Bereich Anschnitt definieren, auch wenn der Rand weiß ist.

1,5 cm Beschnittzugabe pro Seite.

Logos, Texte o.ä sollte einen Sicherheitsabstand von 30 mm zum Formatrand nicht unterschreiten.

Bitte legen Sie die Daten 1:1 an.

Schriften sofern vorhanden, in Pfade wandeln.

Alle Daten in der Euroscala CMYK anlegen. Keine Sonderfarben, wie HKS oder Pantone verwenden.

Verwenden Sie nur PDF Formate ab 1.4 aufwärts.

Keine Schnitt- oder sonstigen Marken oder Bemerkungen ins PDF schreiben!