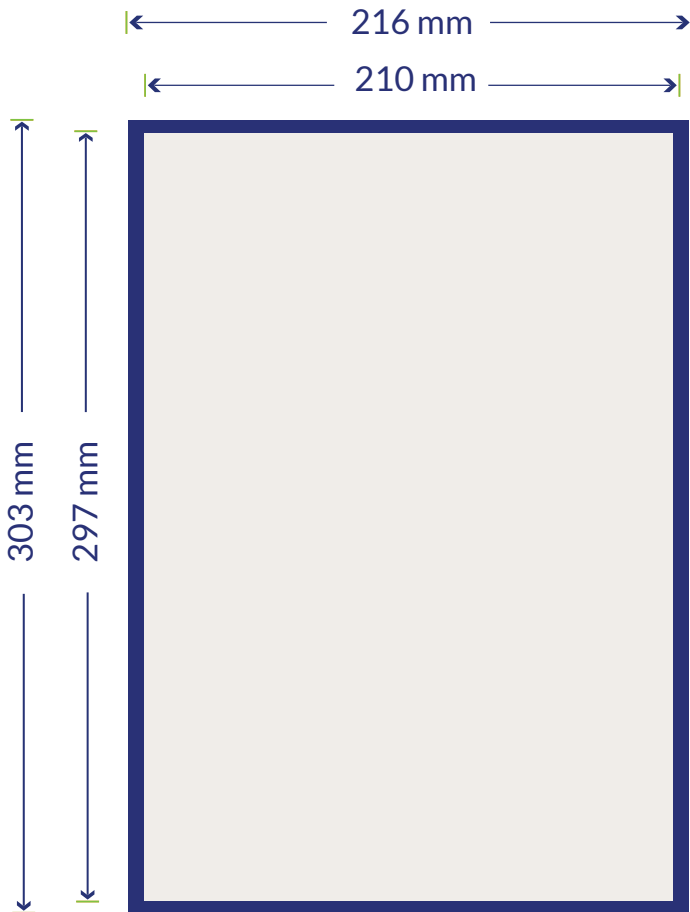




Flyer

So legen Sie Ihre Datei druckreif an



Druckinfos

Konfektionszugaben bitte im Bereich Anschnitt definieren, auch wenn der Rand weiß ist. Keine wichtigen Daten in den Beschnittbereich legen.

3mm Beschnittzugabe pro Seite.



Bitte legen Sie die Daten 1:1 an.

Schriften sofern vorhanden, in Pfade wandeln.

Alle Daten in der Euroscala CMYK anlegen. Keine Sonderfarben, wie HKS oder Pantone verwenden.

Verwenden Sie nur PDF Formate ab 1.4 aufwärts.

Keine Marken oder Bemerkungen ins PDF schreiben!

-  Anzulegendes Format inklusive Beschnittzugabe
-  Sichtbarer Bereich