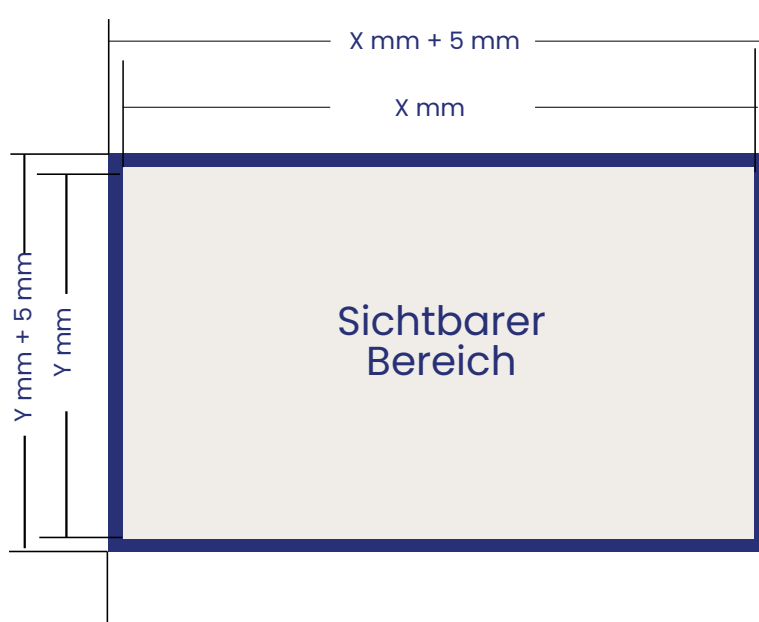




Frontlit Banner

So legen Sie Ihre Datei druckreif an: anzulegendes Format: X * Y



Druckinfos

Keine Marken oder Bemerkungen ins PDF schreiben!



Logos, Texte o.ä. sollte einen Sicherheitsabstand von 30mm zum Formatrand nicht unterschreiten.

Bitte legen Sie die Daten 1:1 an.

Schriften sofern vorhanden, in Pfade wandeln!

Alle Daten in der Euroscala CMYK anlegen.
Keine Sonderfarben, wie HKS oder Pantone verwenden.

Verwenden Sie PDF Formate ab 1.4 aufwärts.

-  Druckformat inklusive Beschnittzugabe
-  Sichtformat