






# Spannrahmendruck

So legen Sie Ihre Datei druckreif an, hier ein Beispiel 60 x 200 cm



-  Anzulegendes Format inklusive Beschnittzugabe
-  Sichtbarer Bereich

## Druckinfos

Konfektionszugaben bitte im Bereich Anschnitt definieren, auch wenn der Rand weiß ist.

1,5 cm Beschnittzugabe pro Seite.

Logos, Texte o.ä sollte einen Sicherheitsabstand von 30 mm zum Formatrand nicht unterschreiten.

Bitte legen Sie die Daten 1:1 an.

**Schriften sofern vorhanden, in Pfade wandeln.**

Alle Daten in der Euroscala CMYK anlegen. Keine Sonderfarben, wie HKS oder Pantone verwenden.

Verwenden Sie nur PDF Formate ab 1.4 aufwärts.

**Keine Marken oder Bemerkungen ins PDF schreiben!**